

Linux Mint Desktop PPTP VPN



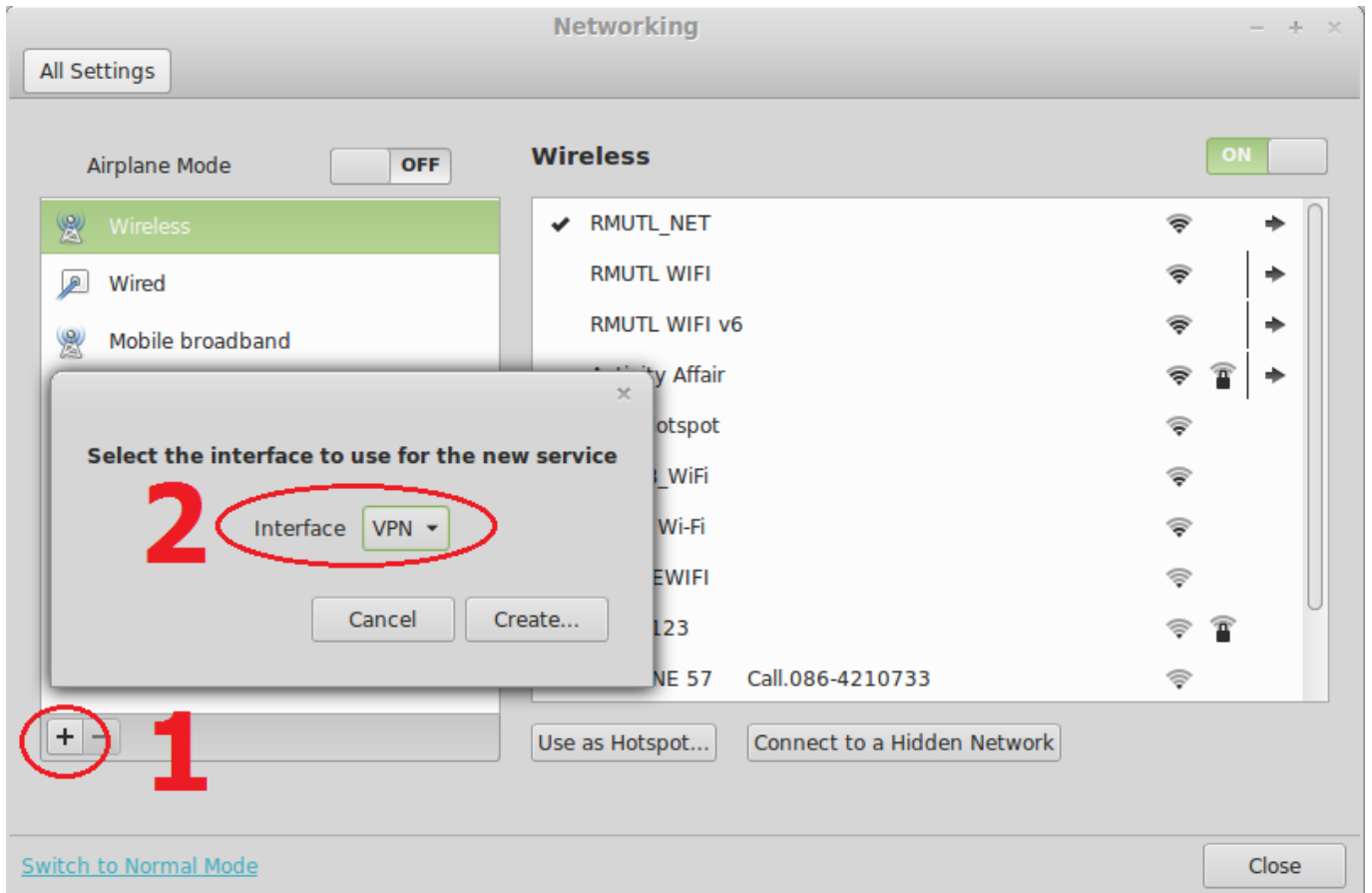
Linux Mint Desktop PPTP VPN 8
Linux Mint Desktop PPTP VPN applications
Desktop 8 8.01

Linux mint Desktop PPTP VPN Windows Server
VPN Connections

VPN Connections Linux Mint 15
64 bit

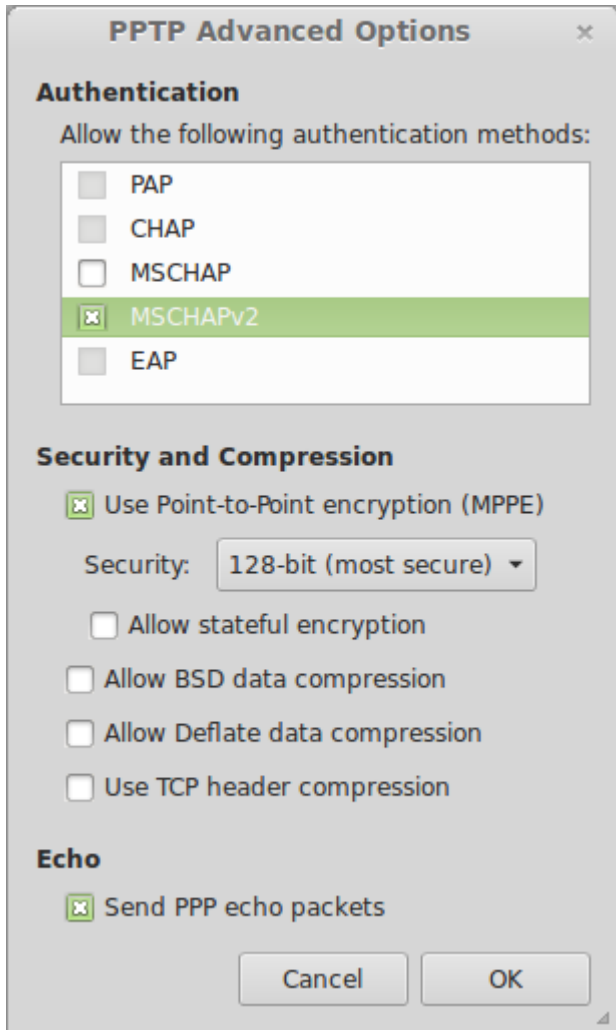
VPN Connections Linux Mint 15
64 bit

- Menu → System Tools → System Settings → Networking
- (+)

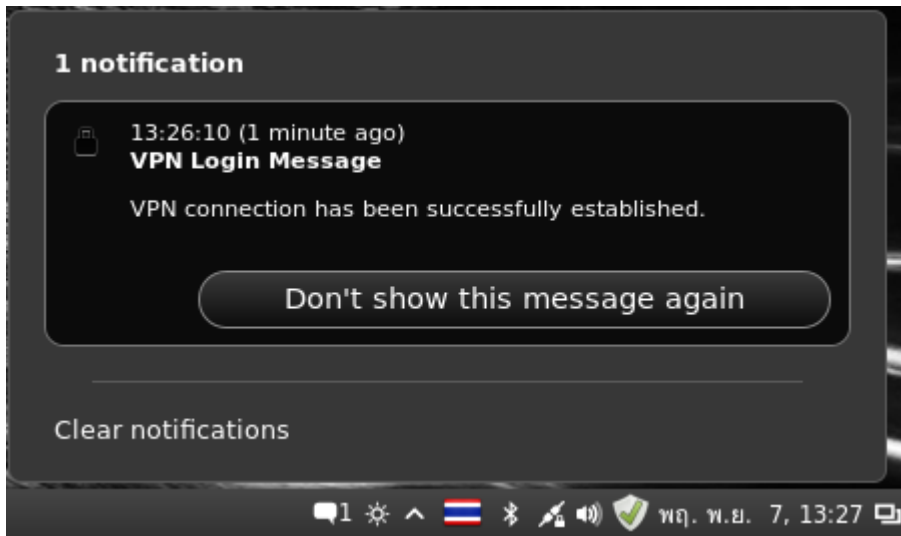


- 如何透過 macOS 網路設定建立新的 VPN 連線。透過 Point-to-point Tunneling Protocol (PPTP) 建立新的 VPN 連線。在「網路」設定中，點選「新增」按鈕，然後選擇「VPN」。在「選擇介面」對話框中，選擇「VPN」。點選「新增」按鈕，然後選擇「Create...」。

- **Advanced Options** Authentication MSCHAPv2 Security and Compression Use Point-to-Point encryption (MPPE) Security 128-bit (most secure) Echo Send PPP echo packets OK



- VPN connections (Wireless LAN connections) VPN
- connections (Wireless LAN connections) VPN



- การเชื่อมต่อ VPN ที่ประสบความสำเร็จ แสดงการแจ้งเตือน VPN Login Message (การแจ้งเตือนการเชื่อมต่อ VPN) ในเมนูการเชื่อมต่อ VPN Connections (การเชื่อมต่อ VPN) (การแจ้งเตือนการเชื่อมต่อ VPN) การแจ้งเตือนการเชื่อมต่อ VPN แสดงการแจ้งเตือนการเชื่อมต่อ VPN ที่ประสบความสำเร็จ VPN Login Message