

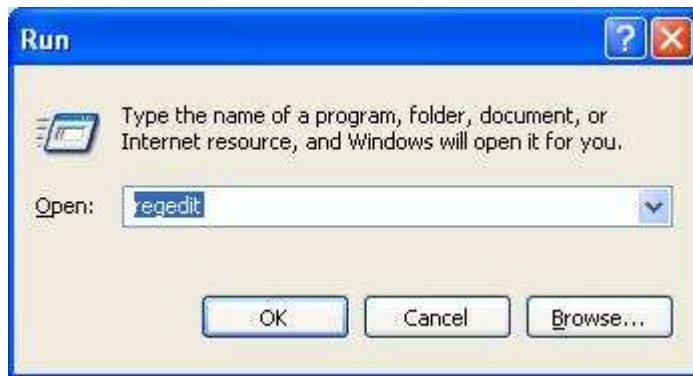
มหาวิทยาลัยเทคโนโลยีราชมงคลล้านนา ได้ลงนามสัญญา Microsoft Campus Agreement ซึ่งสามารถใช้ซอฟต์แวร์ของไมโครซอฟท์ได้อย่างถูกต้องตามกฎหมาย (ลิขสิทธิ์) ดังรายการต่อไปนี้

1. Office 2003 Applications
2. Office 2003 Suites
3. Office 2007 Applications
4. Office 2007 Suites
5. Office XP Applications
6. Office XP Suites
7. Windows Vista
8. Windows XP Professional

ซึ่งบุคลากรและนักศึกษาของมหาวิทยาลัยเทคโนโลยีราชมงคลล้านนาสามารถดาวน์โหลดซอฟต์แวร์ และ Key ของซอฟต์แวร์ เพื่อติดตั้งบนครุภัณฑ์ของมหาวิทยาลัย ฯ ดังรายการข้างบน ได้จาก <http://service.rmutl.ac.th>

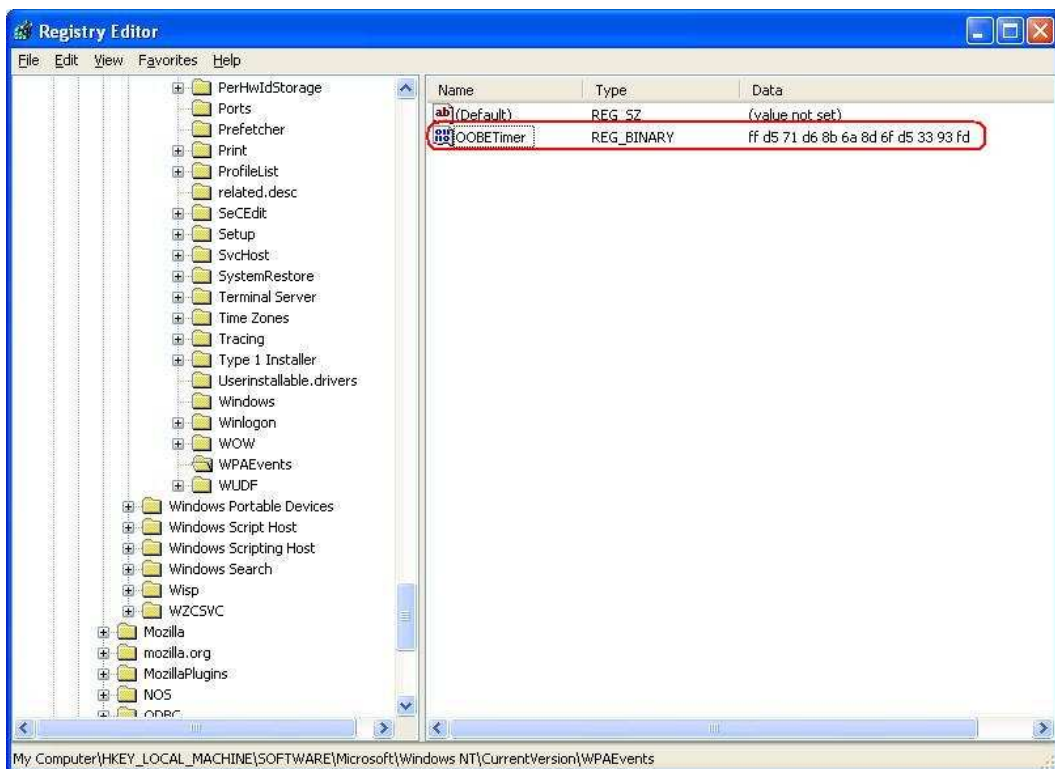
หากได้ทำการติดตั้งระบบปฏิบัติการวินโดวส์ไปก่อนหน้านี้แล้ว และต้องการที่จะเปลี่ยนมาใช้คีย์ที่ถูกลิขสิทธิ์ สามารถทำได้ดังนี้

1. คลิกที่ Start และคลิกที่ Run
2. ในช่อง Open ให้พิมพ์ regedit และคลิกที่ OK

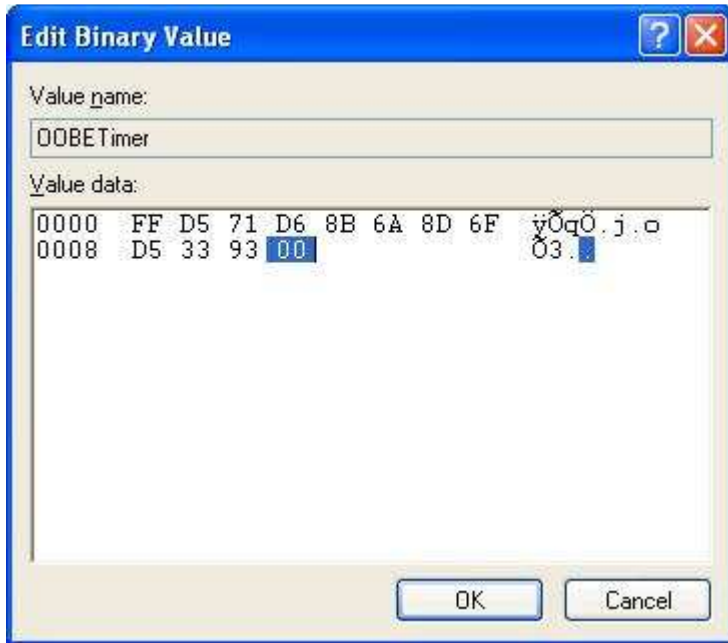


3. ในช่องทางซ้าย หาแล้วคลิกคีย์รีจิสตรีต่อไปนี้:

HKEY_LOCAL_MACHINE\Software\Microsoft\WindowsNT\
Current Version\WPAEvents

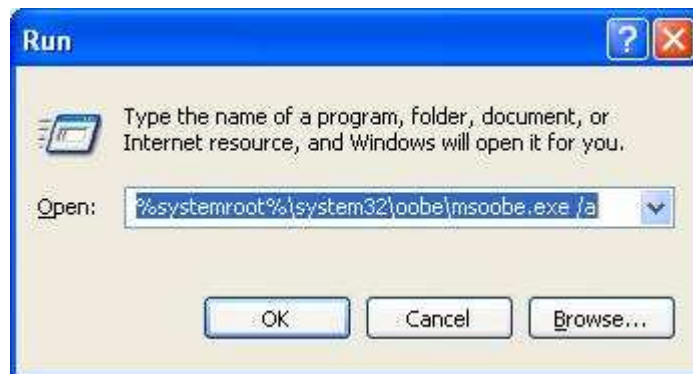


4. ในพื้นที่ด้านขวา คลิกขวาที่ OOBETimer แล้วคลิก Modify
5. เปลี่ยนอย่างน้อยหนึ่งตัวเลขของค่านี้ (ในที่นี้เปลี่ยนตัวชุดสุดท้ายเป็น 00) เพื่อปิดการใช้งาน Windows แล้วคลิก OK

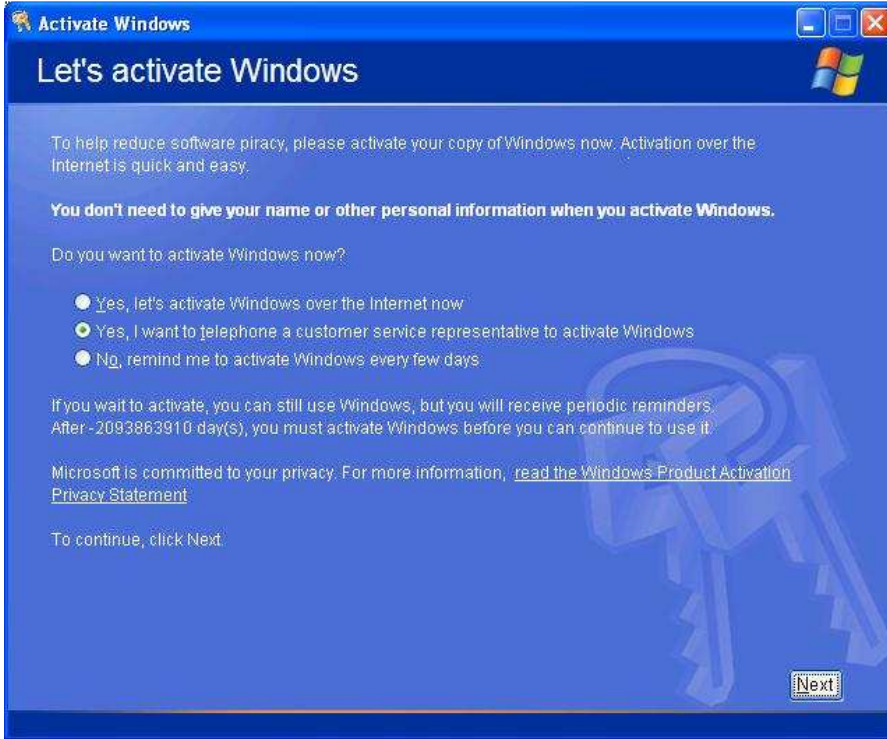


6. คลิกที่ Start และคลิกที่ Run
7. ในช่อง Open พิมพ์คำสั่งต่อไปนี้ แล้วคลิก OK

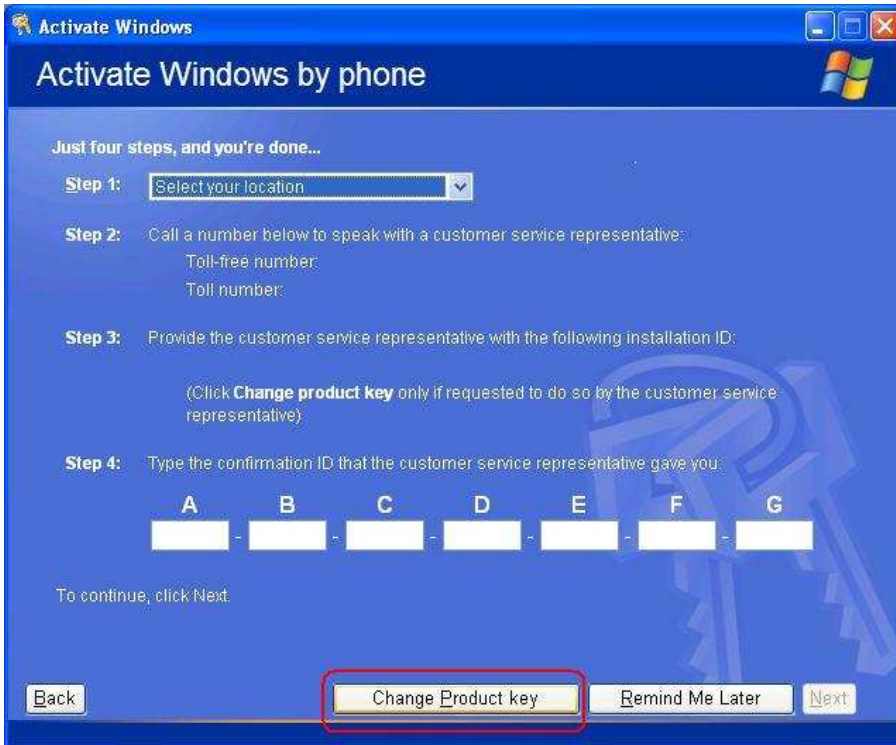
`%systemroot%\system32\oobe\msobe.exe /a`



8. คลิก **Yes, I want to telephone a customer service representative to activate Windows** จากนั้นคลิก Next



9. คลิก **Change Product key**



10. พิมพ์หมายเลขผลิตภัณฑ์ใหม่ในช่อง **New key** แล้วคลิก Update

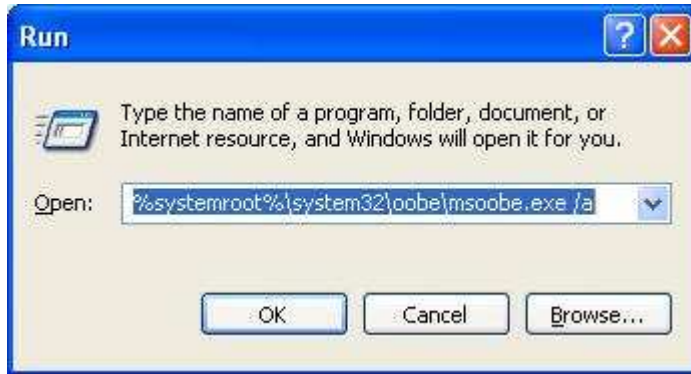


11. หากคุณกลับไปยังหน้าต่างก่อนหน้า คลิก Remind me later แล้วรีสตาร์ทคอมพิวเตอร์



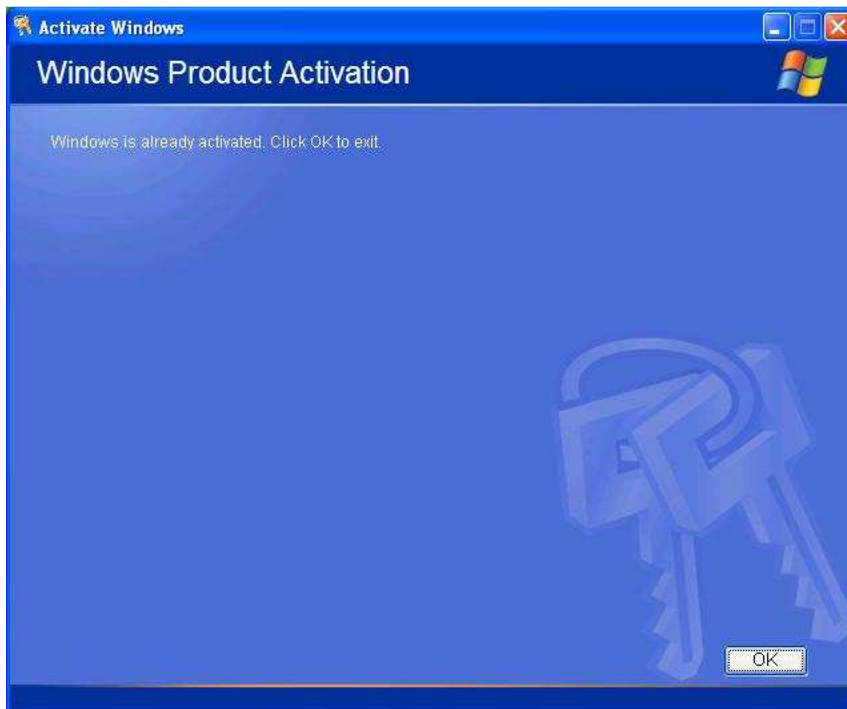
12. ทำการตรวจสอบว่า key ที่ได้ทำการลงทะเบียนใหม่ สามารถใช้งานได้แล้วหรือยัง โดยคลิกที่ Start → run แล้วพิมพ์คำสั่งดังต่อไปนี้

`%systemroot%\system32\oobe\msoobe.exe /a`



13. ถ้าทำถูกต้อง จะปรากฏข้อความดังนี้

Windows is already activated. Click OK to exit.



14. คลิก OK เพื่อจบขั้นตอนการเปลี่ยน key